



Территориальный орган  
Федеральной службы государственной статистики  
по Самарской области

# Индексы потребительских цен



Сентябрь 2022 года



ФЕДЕРАЛЬНАЯ СЛУЖБА  
ГОСУДАРСТВЕННОЙ СТАТИСТИКИ

# Индексы потребительских цен

Самарастат

Август 2022 года

- 01 ИПЦ в % к предыдущему месяцу
- 02 ИПЦ в % к декабрю предыдущего года
- 03 ИПЦ в % соответствующему месяцу предыдущего года
- 04 Индексы цен на отдельные группы и виды продовольственных товаров в % к предыдущему месяцу
- 05 Индексы цен на отдельные группы и виды продовольственных товаров в % к декабрю предыдущего года
- 06 Индексы цен на отдельные группы и виды продовольственных товаров в % к соответствующему месяцу предыдущего года
- 07 Индексы цен на отдельные группы и виды непродовольственных товаров в % к предыдущему месяцу
- 08 Индексы цен на отдельные группы и виды непродовольственных товаров в % к декабрю предыдущего года
- 09 Индексы цен на отдельные группы и виды непродовольственных товаров в % к соответствующему месяцу предыдущего года
- 10 Индексы цен на топливо моторное в % к предыдущему месяцу
- 11 Индексы цен на топливо моторное в % к декабрю предыдущего года
- 12 Индексы цен на топливо моторное в % к соответствующему месяцу предыдущего года
- 13 Индексы цен и тарифов на услуги в % к предыдущему месяцу
- 14 Индексы цен и тарифов на услуги в % к декабрю предыдущего года
- 15 Индексы цен и тарифов на услуги в % соответствующему месяцу предыдущего года





# ИНДЕКСЫ ПОТРЕБИТЕЛЬСКИХ ЦЕН

в % к предыдущему месяцу

## ИНДЕКС ПОТРЕБИТЕЛЬСКИХ ЦЕН

Август 2022 г. к июлю 2022 г., %



Сводный индекс

**100,17**



Все товары

**99,85**



Продовольственные товары

**99,68**



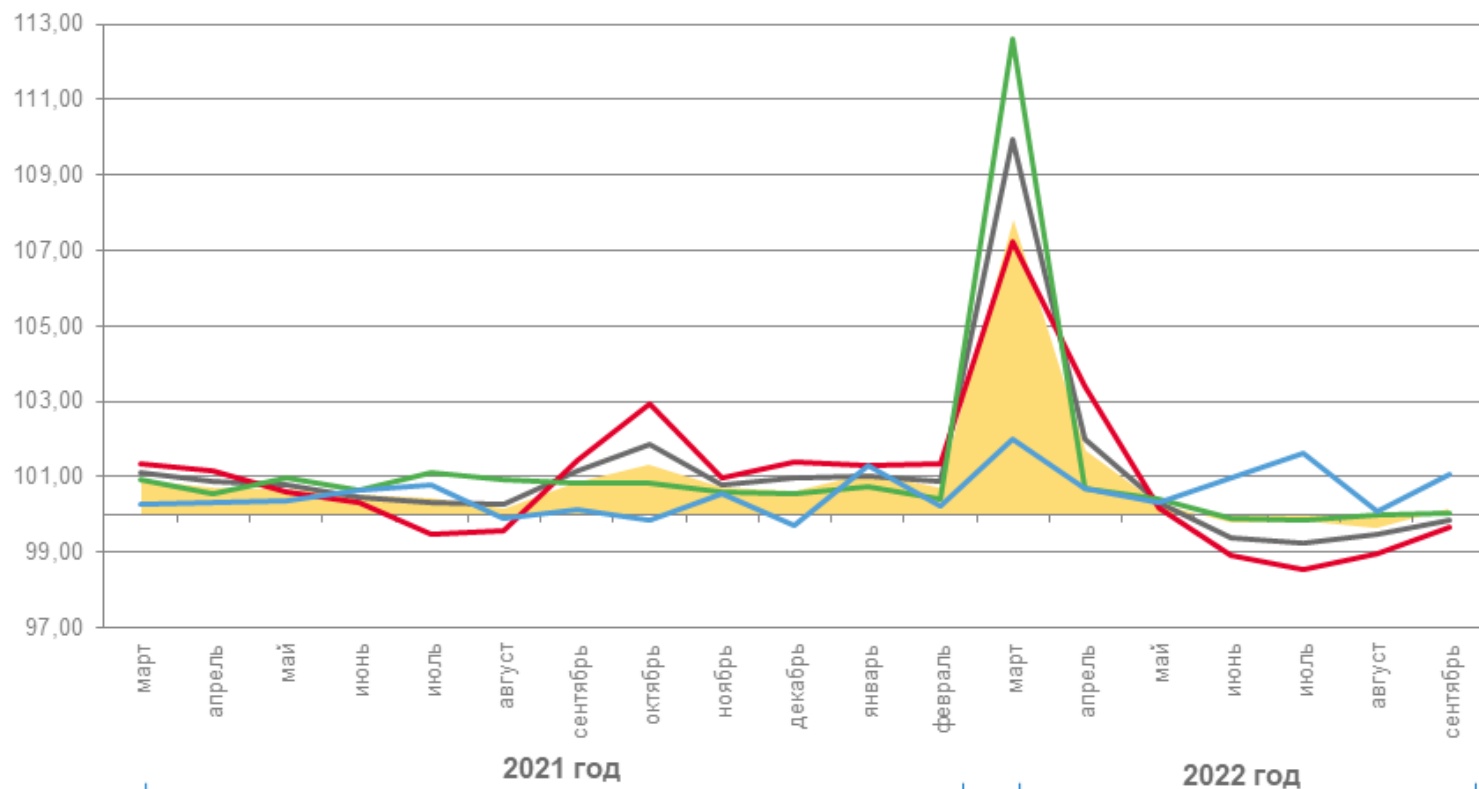
Непродовольственные товары

**100,02**



Услуги

**101,09**



Сводный индекс — Все товары — Продовольственные товары — Непродовольственные товары — Услуги



# ИНДЕКСЫ ПОТРЕБИТЕЛЬСКИХ ЦЕН

в % к декабрю предыдущего года

## ИНДЕКС ПОТРЕБИТЕЛЬСКИХ ЦЕН

Август 2022 г. к декабрю 2021 г., %



Сводный индекс

**111,33**



Все товары

**112,31**



Продовольственные товары

**109,70**



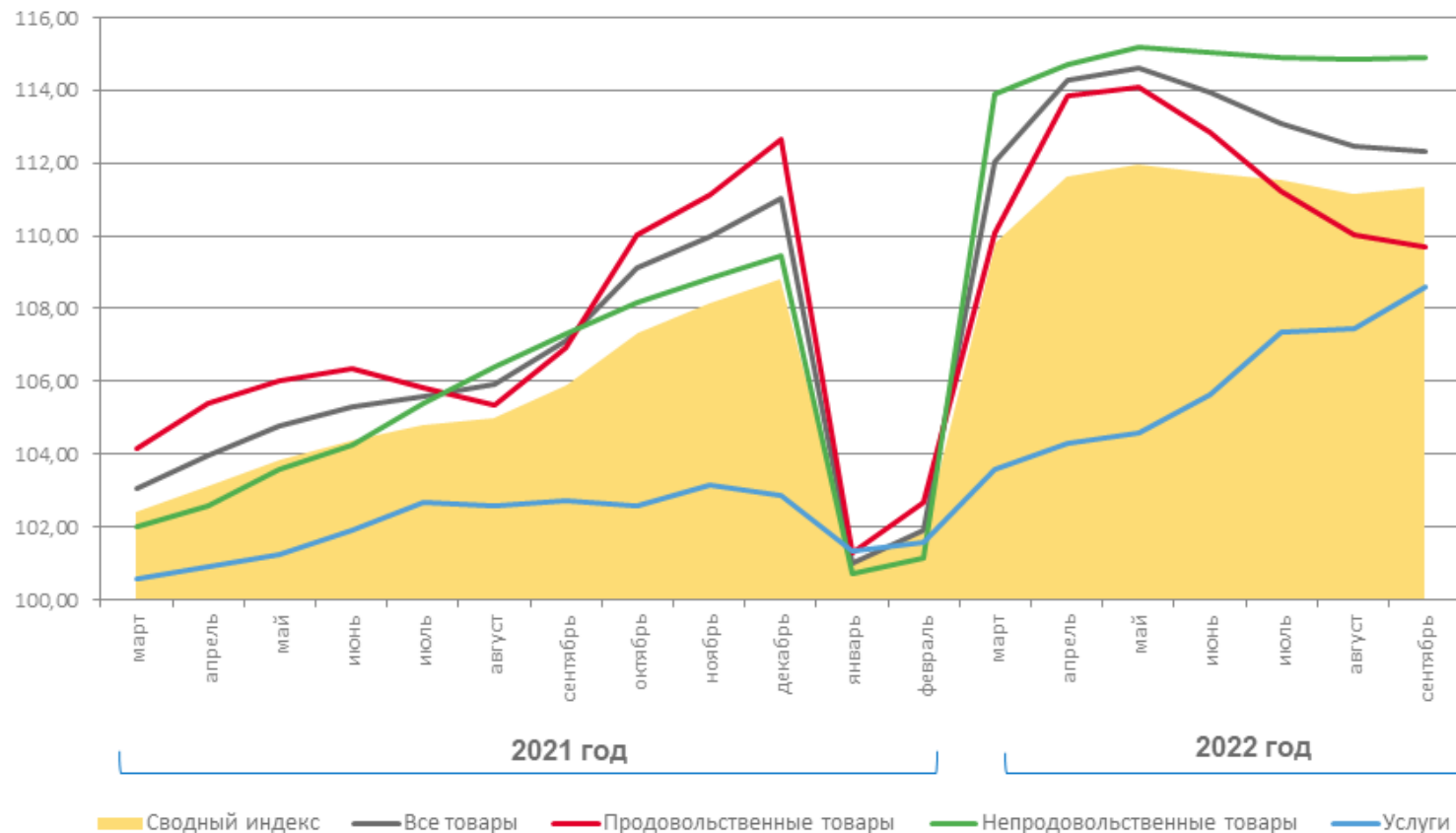
Непродовольственные товары

**114,89**



Услуги

**108,61**





# ИНДЕКСЫ ПОТРЕБИТЕЛЬСКИХ ЦЕН

в % к соответствующему месяцу предыдущего года

## ИНДЕКС ПОТРЕБИТЕЛЬСКИХ ЦЕН

Август 2022 г. к июлю 2021 г., %



Сводный индекс

**108,75**



Все товары

**116,41**



Продовольственные товары

**115,59**



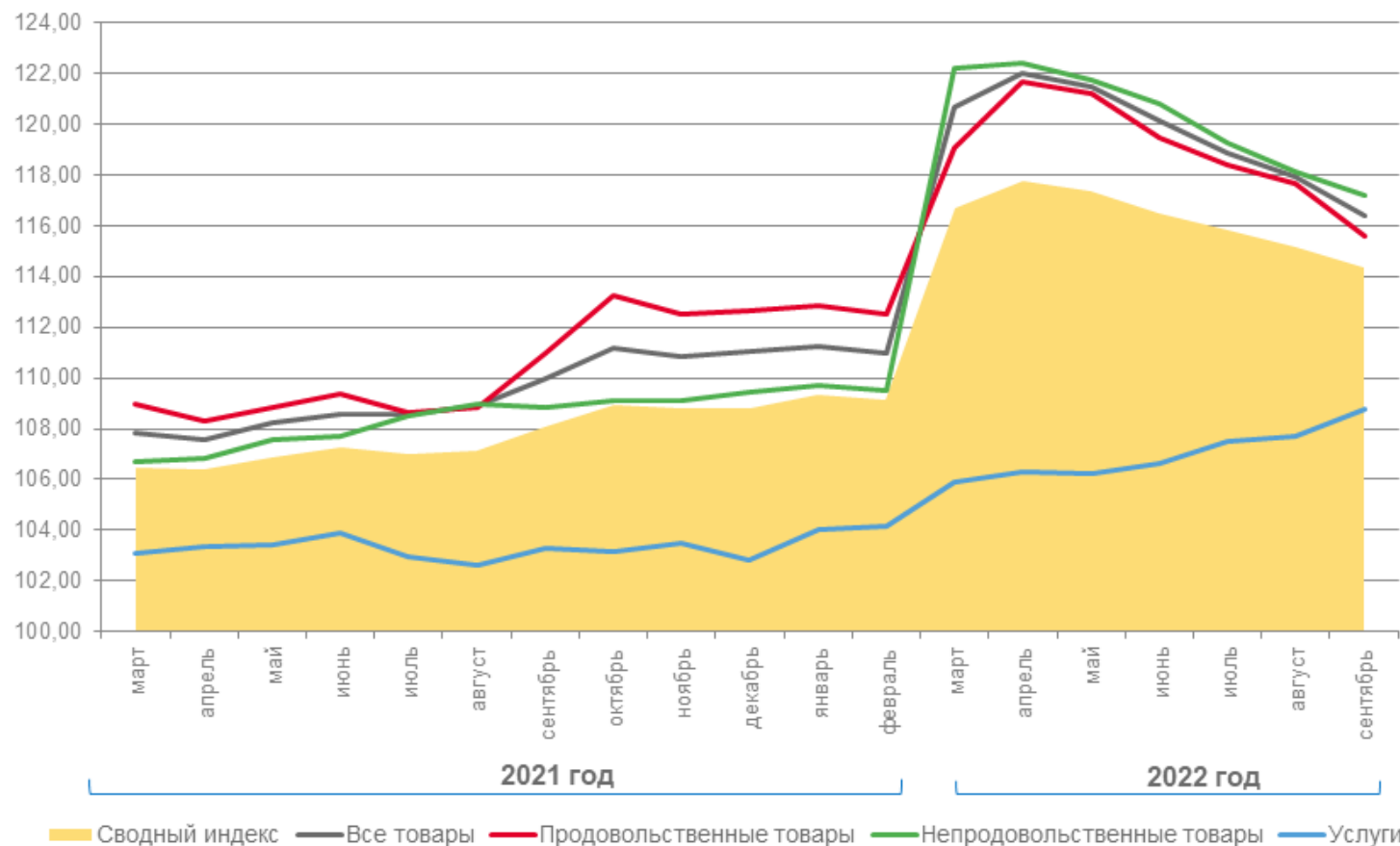
Непродовольственные товары

**117,19**



Услуги

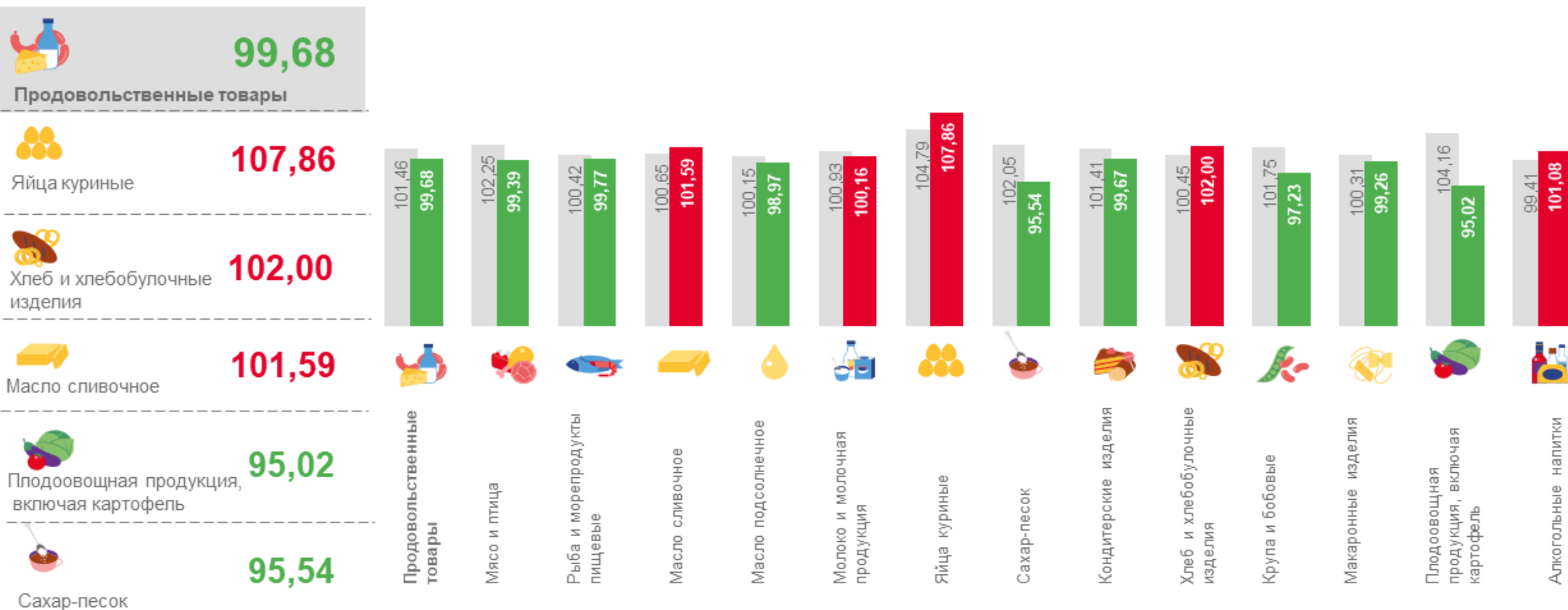
**108,75**





# ИНДЕКСЫ ЦЕН НА ОТДЕЛЬНЫЕ ГРУППЫ И ВИДЫ ПРОДОВОЛЬСТВЕННЫХ ТОВАРОВ

сентябрь 2022 г. в % к предыдущему месяцу



■ сентябрь 2021 г. к августу 2021 г. ■ сентябрь 2022 г. к августу 2022 г.



# ИНДЕКСЫ ЦЕН НА ОТДЕЛЬНЫЕ ГРУППЫ И ВИДЫ ПРОДОВОЛЬСТВЕННЫХ ТОВАРОВ

сентябрь 2022 г. в % к декабрю предыдущего года



**109,70**

Продовольственные товары



**127,83**

Сахар-песок



**121,98**

Кондитерские изделия



**118,14**

Молоко и молочная продукция



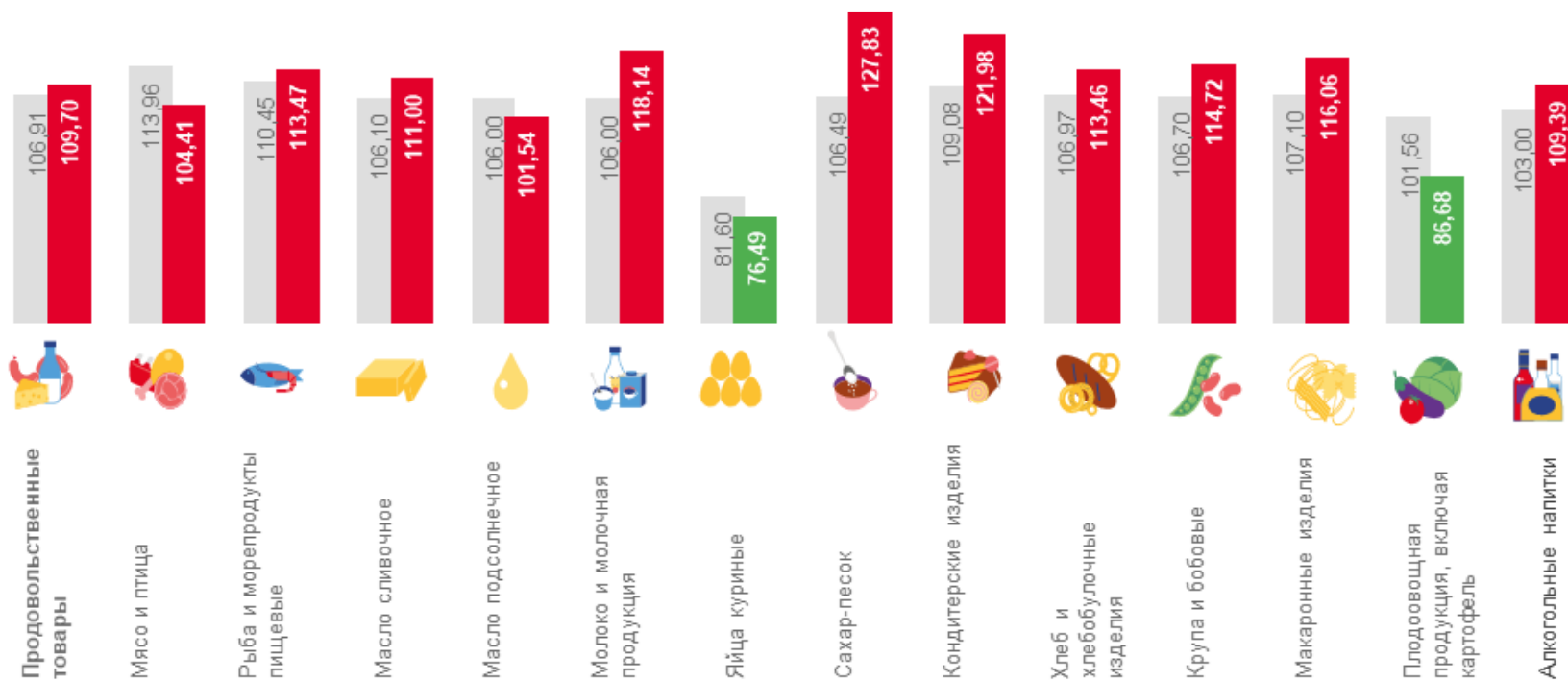
**116,06**

Макаронные изделия



**76,49**

Яйца куриные

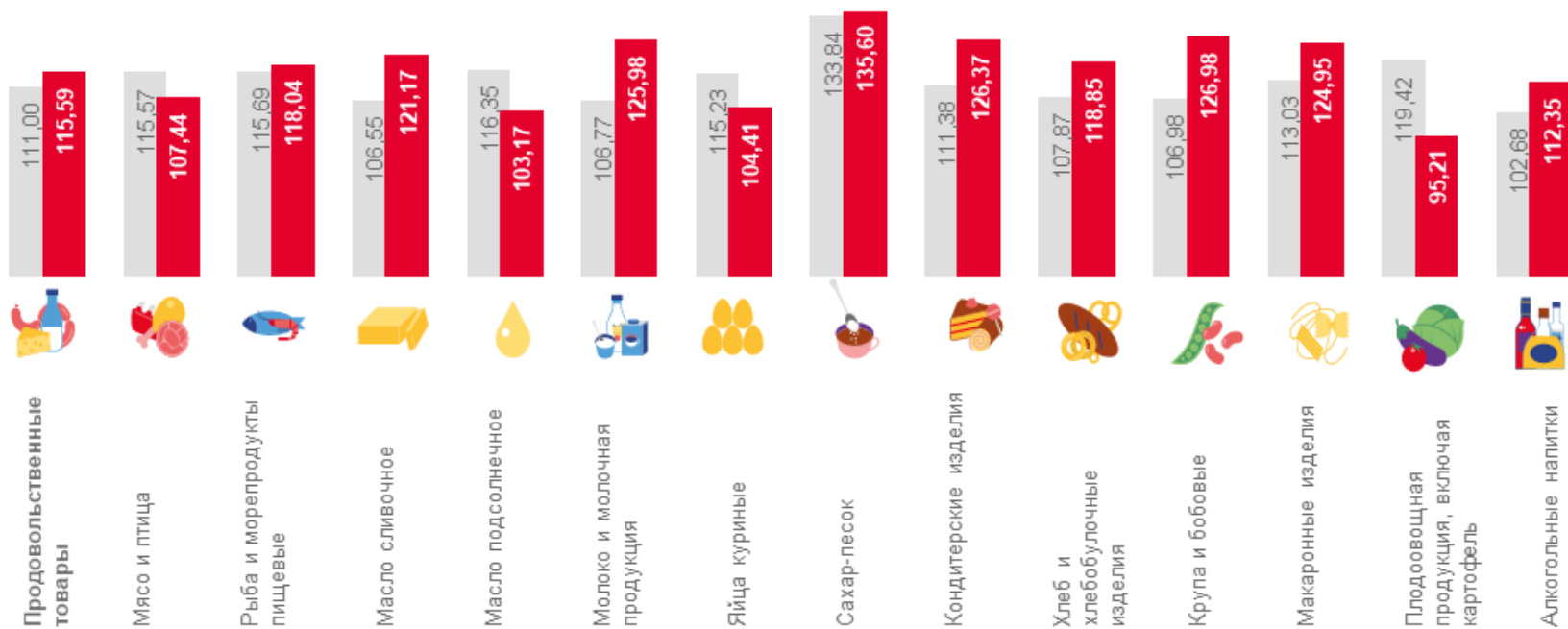


■ сентябрь 2021 г. к декабрю 2020 г. ■ сентябрь 2022 г. к декабрю 2021 г.



# ИНДЕКСЫ ЦЕН НА ОТДЕЛЬНЫЕ ГРУППЫ И ВИДЫ ПРОДОВОЛЬСТВЕННЫХ ТОВАРОВ

сентябрь 2022 г. в % к соответствующему месяцу 2021 г.



■ сентябрь 2021 г. к августу 2020 г. ■ сентябрь 2022 г. к августу 2021 г.





# ИНДЕКСЫ ЦЕН НА ОТДЕЛЬНЫЕ ГРУППЫ И ВИДЫ НЕПРОДОВОЛЬСТВЕННЫХ ТОВАРОВ

сентябрь 2022 г. в % к предыдущему месяцу



100,02

Непродовольственные товары



102,79

Табачные изделия



102,14

Трикотажные изделия



99,80

Медикаменты



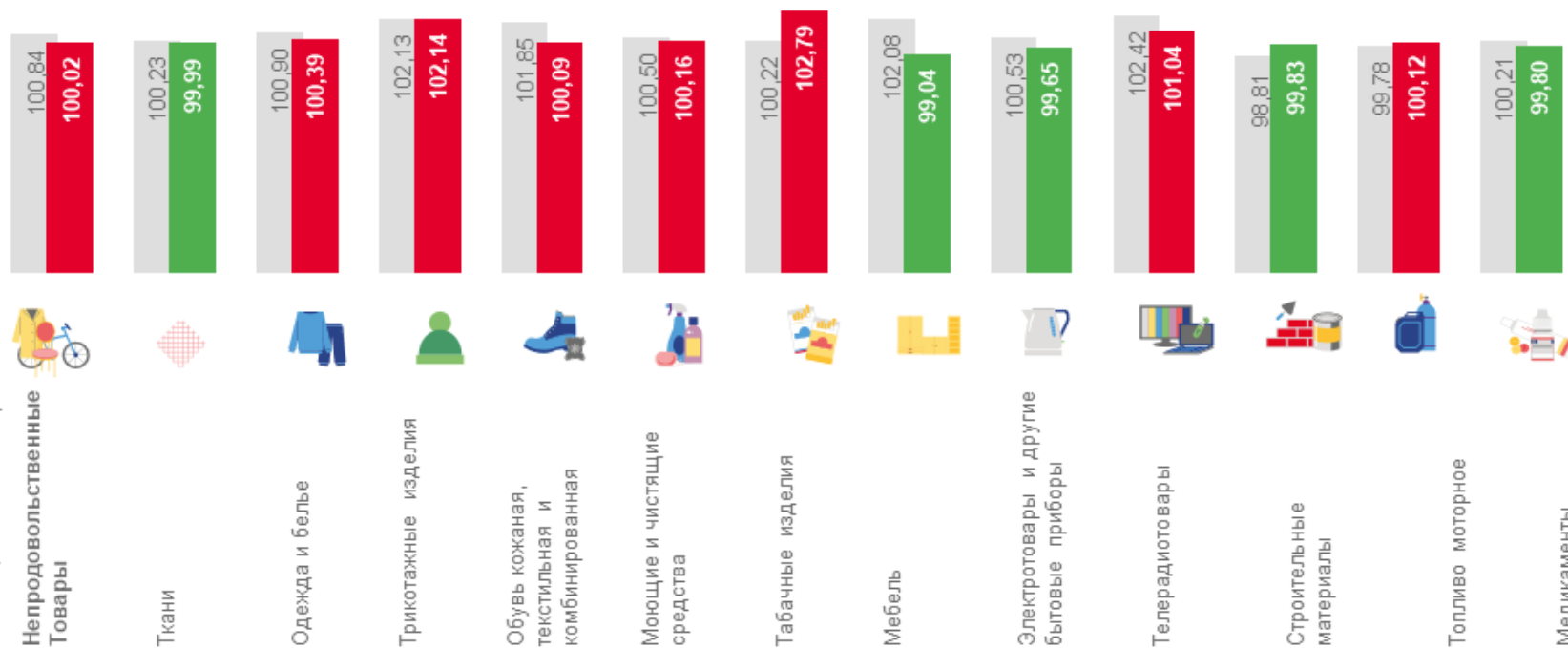
99,65

Электротовары и другие бытовые приборы



99,04

Мебель



■ сентябрь 2021 г. к августу 2021 г.

■ сентябрь 2022 г. к августу 2022 г.



# ИНДЕКСЫ ЦЕН НА ОТДЕЛЬНЫЕ ГРУППЫ И ВИДЫ НЕПРОДОВОЛЬСТВЕННЫХ ТОВАРОВ

сентябрь 2022 г. в % к декабрю предыдущего года



**114,89**

Непродовольственные товары



Моющие и чистящие средства

**130,48**



Электротовары и другие бытовые приборы

**123,03**



Строительные материалы

**114,12**



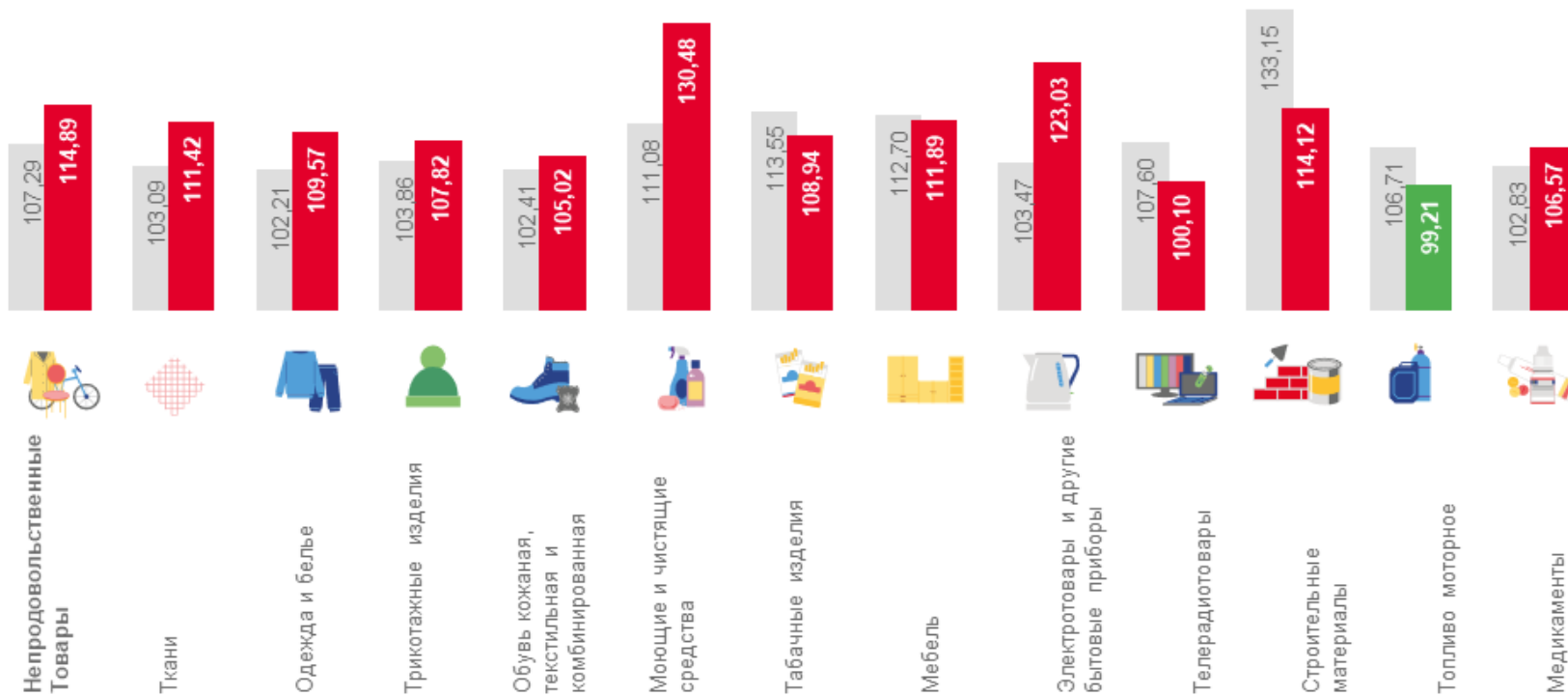
Мебель

**111,89**



Топливо моторное

**99,21**



■ сентябрь 2021 г. к декабрю 2020 г. ■ сентябрь 2022 г. к декабрю 2021 г.



# ИНДЕКСЫ ЦЕН НА ОТДЕЛЬНЫЕ ГРУППЫ И ВИДЫ НЕПРОДОВОЛЬСТВЕННЫХ ТОВАРОВ

сентябрь 2022 г. в % к соответствующему месяцу 2021 г.



**117,19**

Непродовольственные товары



Моющие и чистящие средства

**134,18**



Электротовары и другие бытовые приборы

**125,85**



Мебель

**115,85**



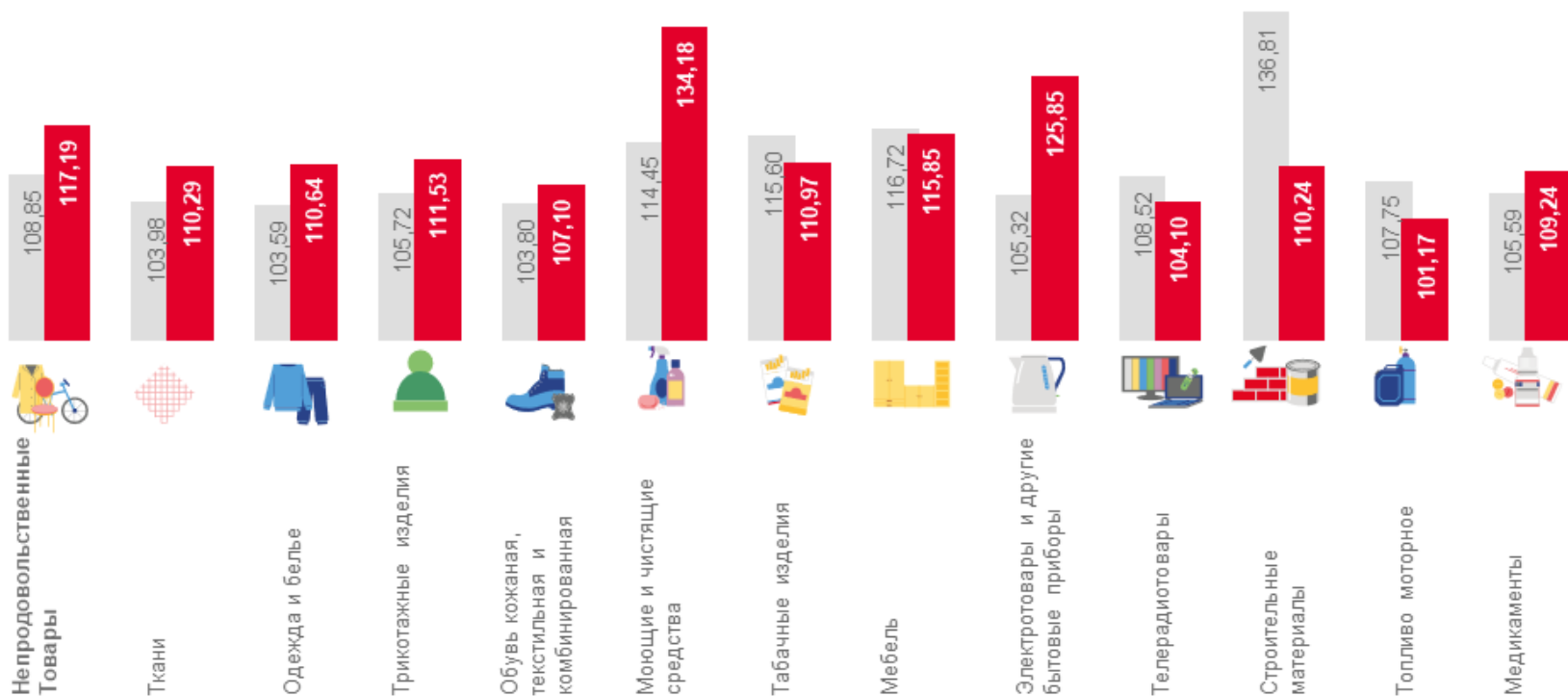
Трикотажные изделия

**111,53**



Табачные изделия

**110,97**



■ сентябрь 2021 г. к сентябрю 2020 г. ■ сентябрь 2022 г. к сентябрю 2021 г.



# ИНДЕКСЫ ЦЕН НА ТОПЛИВО МОТОРНОЕ

сентябрь 2022 г. в % к предыдущему месяцу



**100,12**

Топливо моторное



**100,17**

Дизельное топливо



**103,97**

Газовое моторное топливо



**100,40**

Бензин автомобильный марки АИ-98 и выше



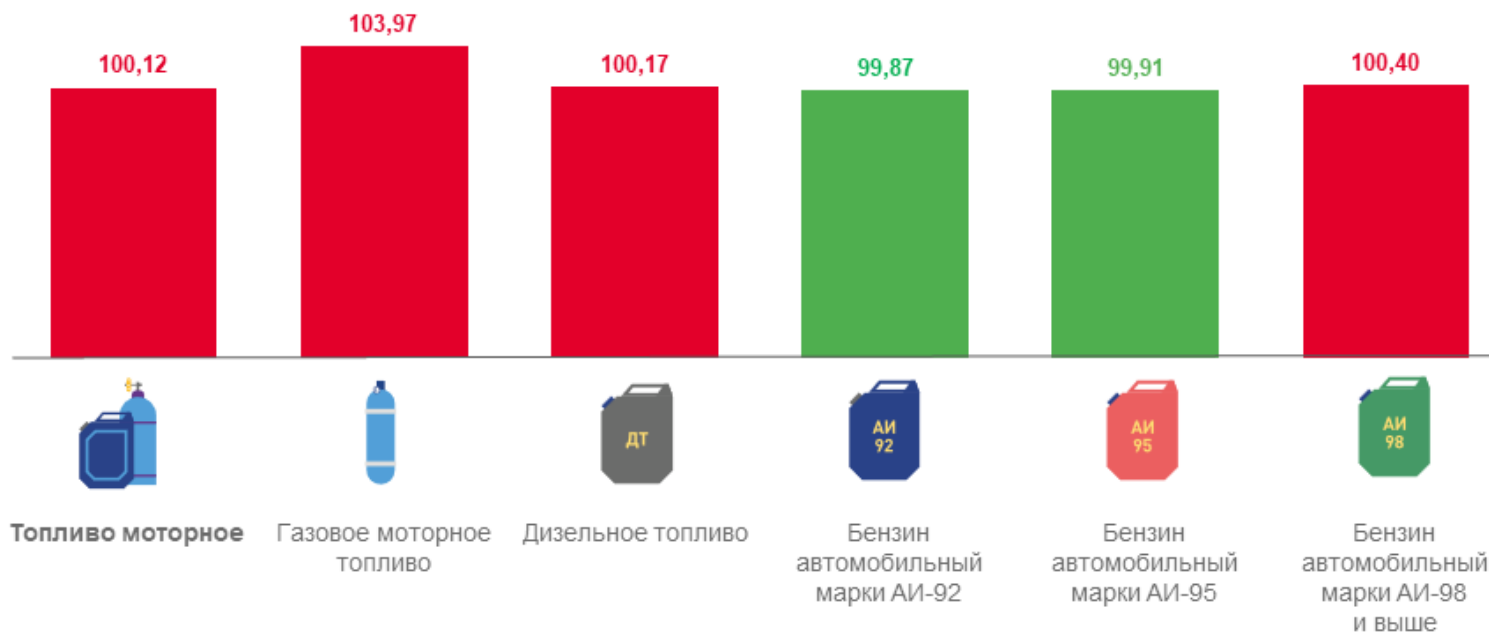
**99,91**

Бензин автомобильный марки АИ-95



**99,87**

Бензин автомобильный марки АИ-92



СРЕДНИЕ ЦЕНЫ  
НА ТОПЛИВО  
МОТОРНОЕ

в сентябре 2022 года

▲ **18,91** ₹

▲ **53,43** ₹

▼ **45,68** ₹

▼ **49,98** ₹

▲ **60,07** ₹



# ИНДЕКСЫ ЦЕН НА ТОПЛИВО МОТОРНОЕ

сентябрь 2022 г. в % к декабрю предыдущего года



99,21

Топливо моторное



102,27

Бензин автомобильный марки АИ-98



101,85

Дизельное топливо



99,93

Бензин автомобильный марки АИ-95



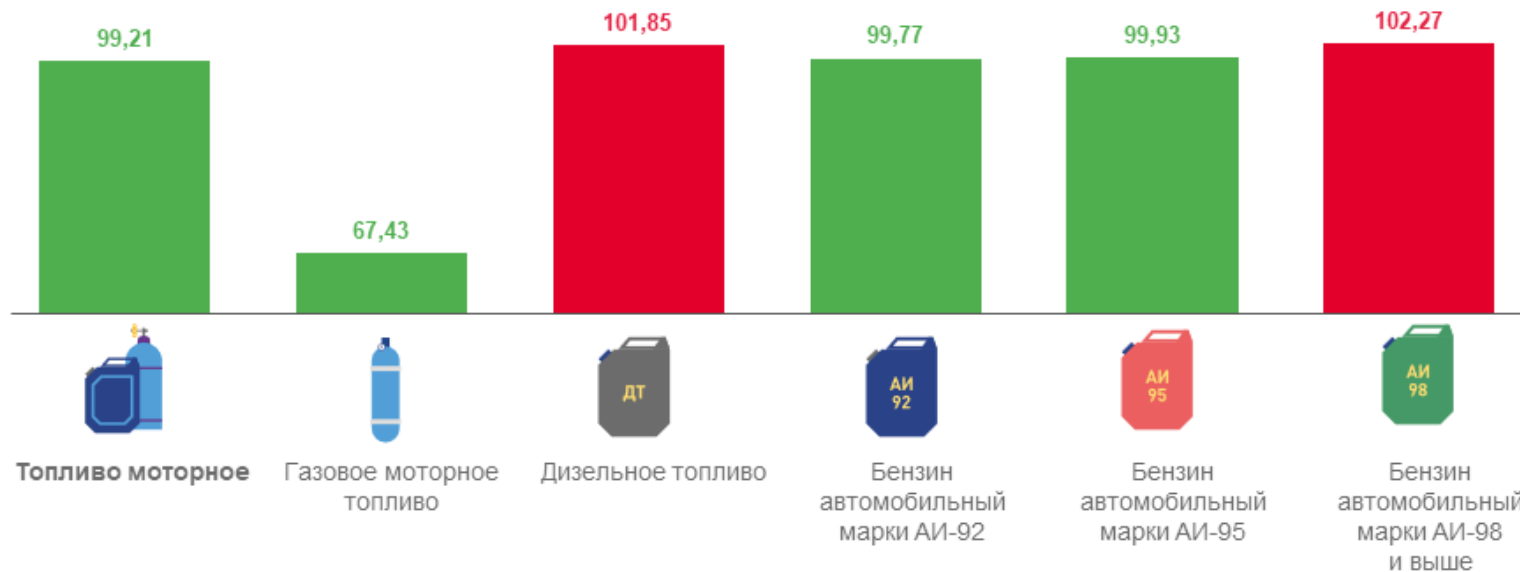
99,77

Бензин автомобильный марки АИ-92



67,43

Газовое моторное топливо



СПРАВОЧНО:  
СРЕДНИЕ ЦЕНЫ  
НА ТОПЛИВО  
МОТОРНОЕ

▼ 28,05 ₹

▲ 52,36 ₹

▲ 45,87 ₹

▲ 50,02 ₹

▲ 58,75 ₹

в декабре 2021 года



# ИНДЕКСЫ ЦЕН НА ТОПЛИВО МОТОРНОЕ

сентябрь 2022 г. в % к сентябрю 2021 года



**101,17**

Топливо моторное



**109,90**

Дизельное топливо



**104,68**

Бензин автомобильный марки АИ-98



**101,91**

Бензин автомобильный марки АИ-95



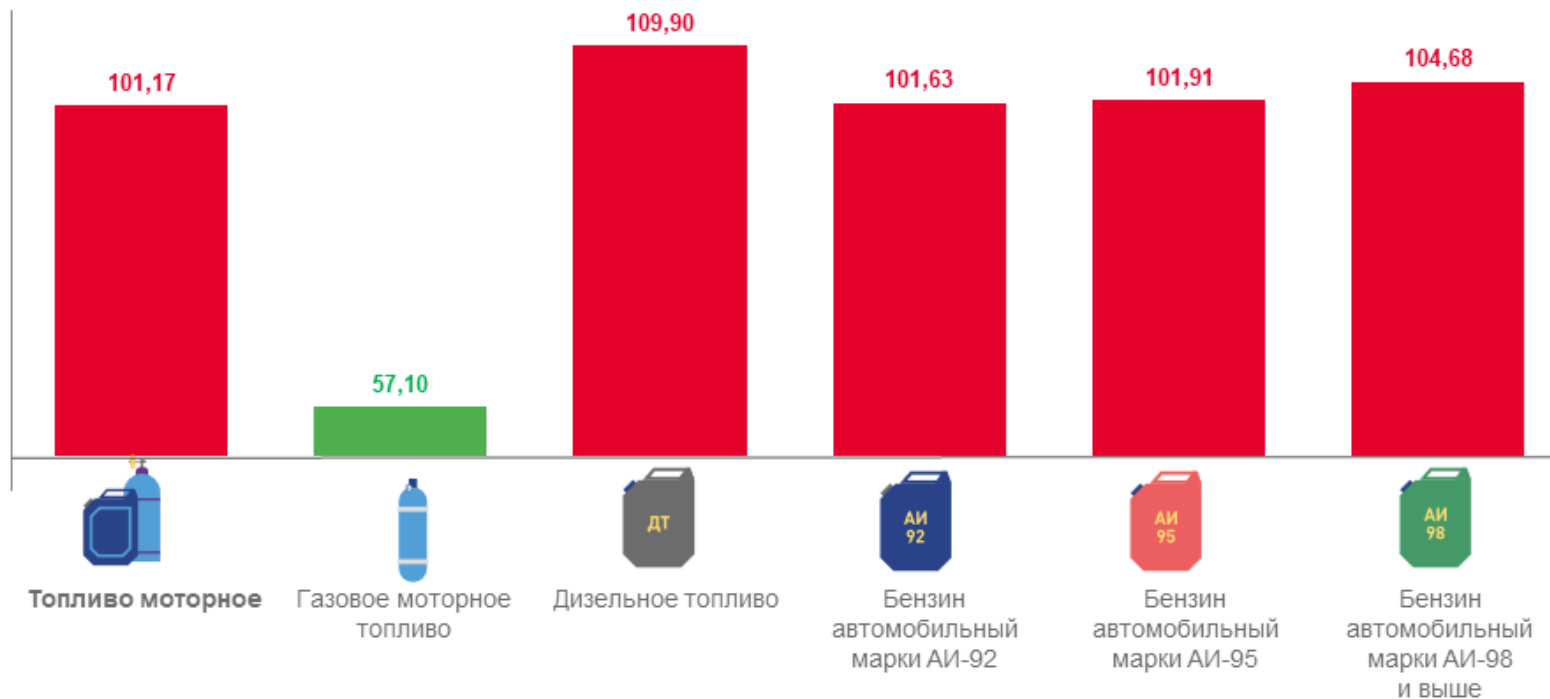
**101,63**

Бензин автомобильный марки АИ-92



**57,10**

Газовое моторное топливо



СПРАВОЧНО:  
СРЕДНИЕ ЦЕНЫ НА  
ТОПЛИВО  
МОТОРНОЕ

в сентябре 2021 года

▲ **33,11** ₹

▲ **48,52** ₹

▲ **45,03** ₹

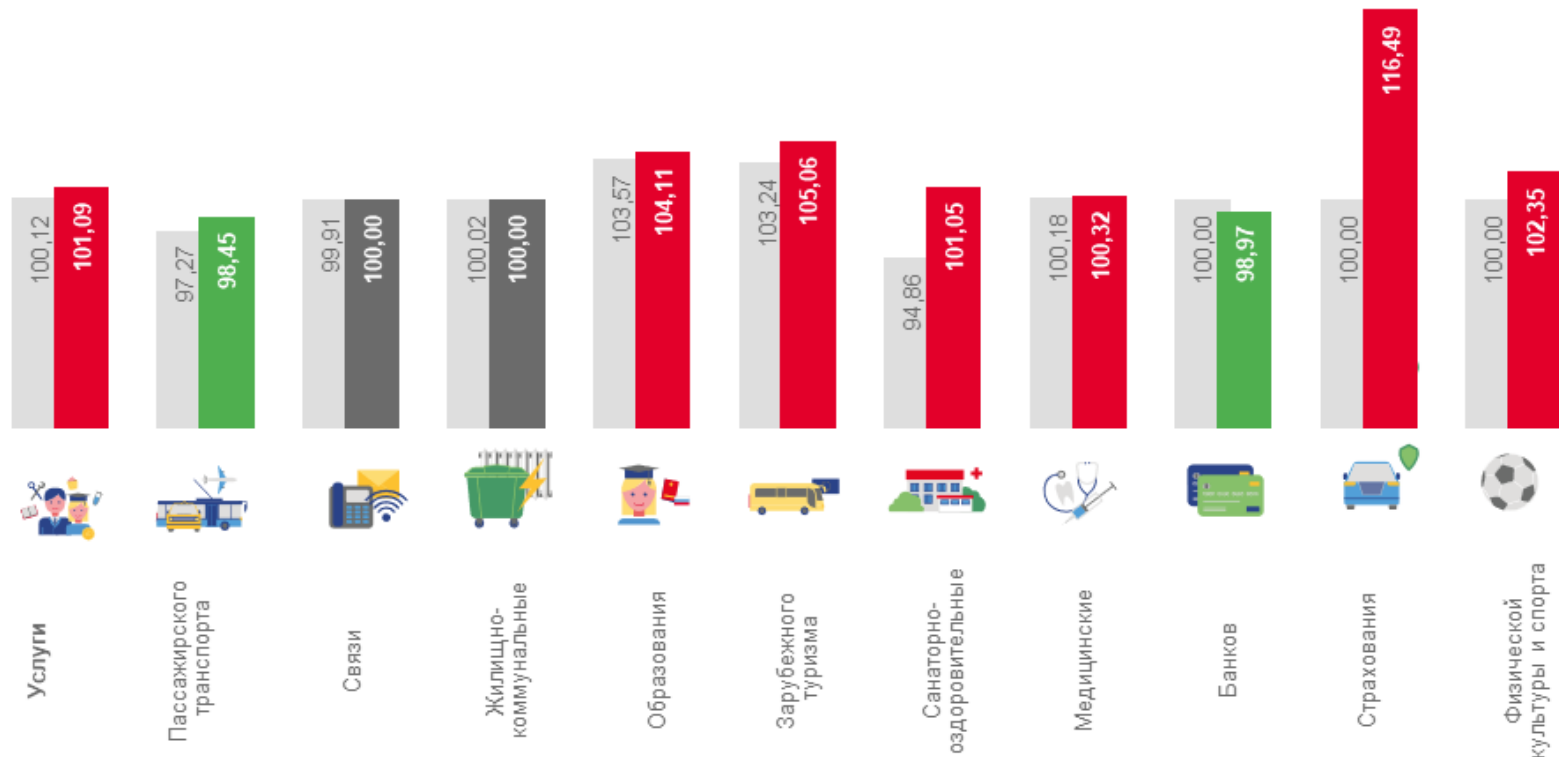
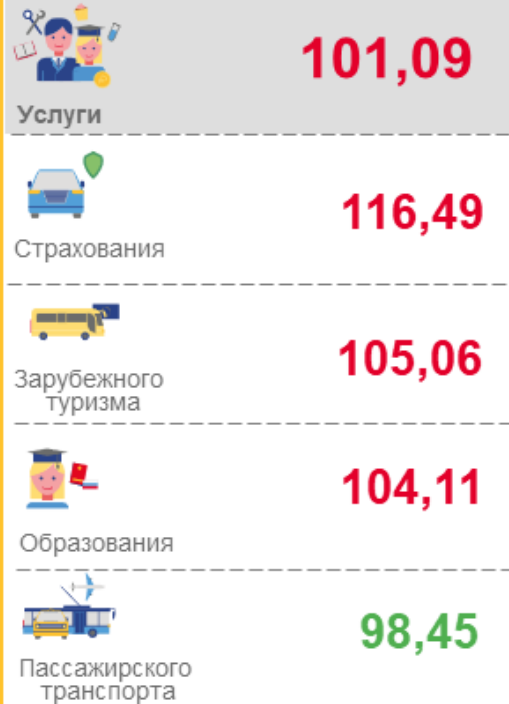
▲ **49,05** ₹

▲ **57,39** ₹



# ИНДЕКСЫ ЦЕН И ТАРИФОВ НА УСЛУГИ

сентябрь 2022 г. в % к предыдущему месяцу

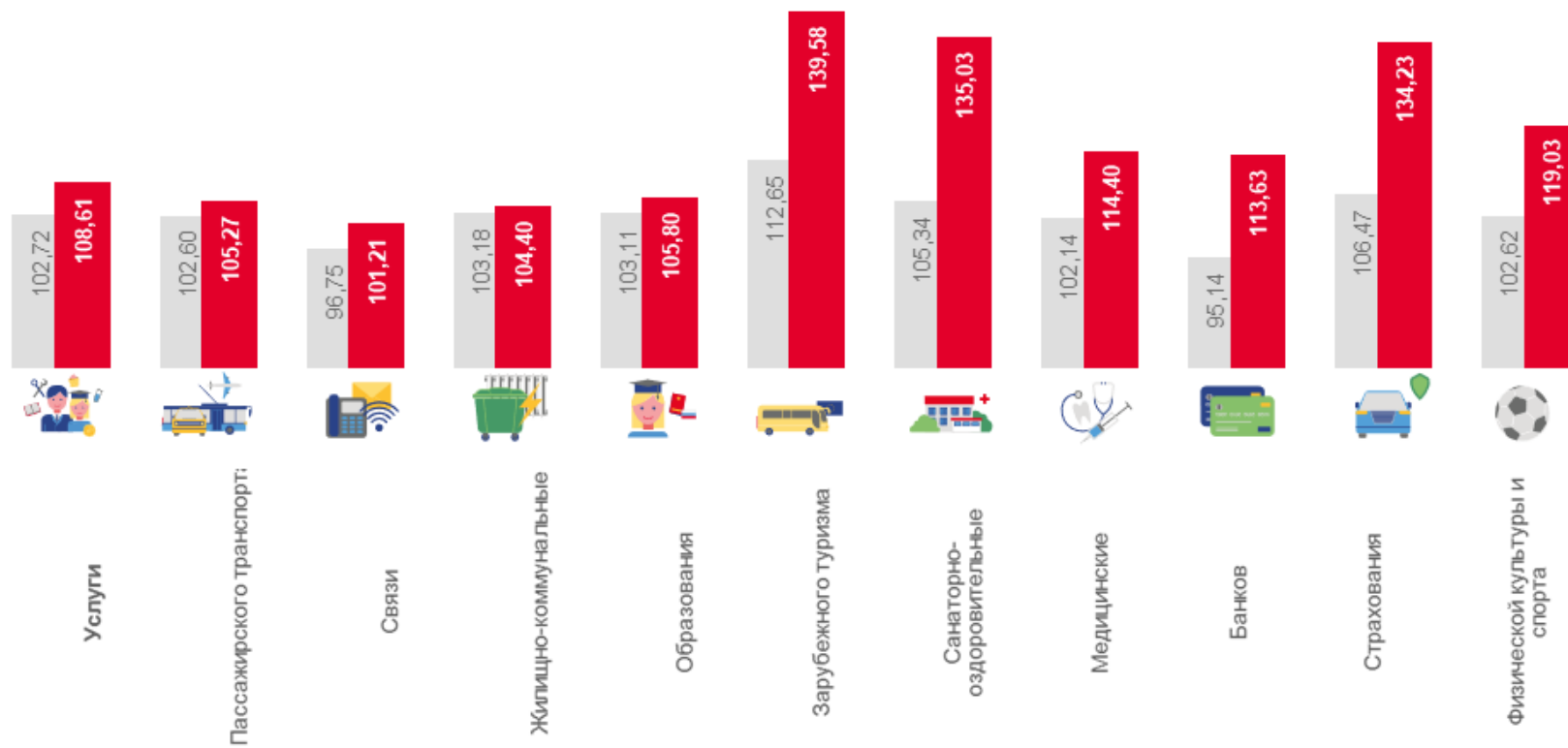
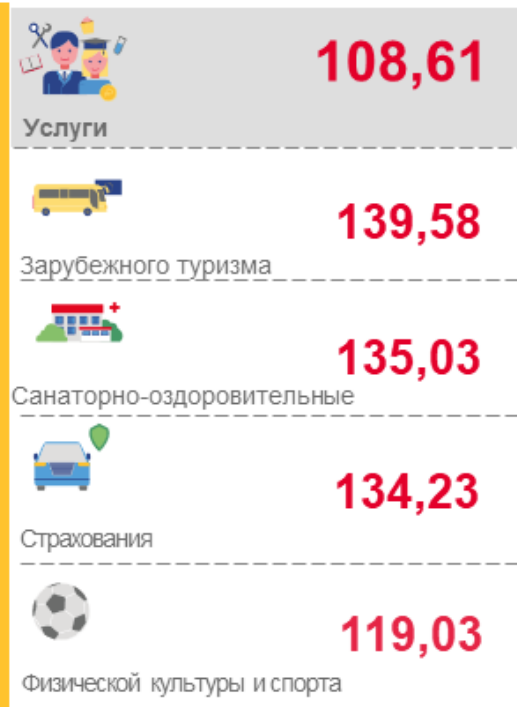


■ сентябрь 2021 г. к августу 2021 г. ■ сентябрь 2022 г. к августу 2022 г.



# ИНДЕКСЫ ЦЕН И ТАРИФОВ НА УСЛУГИ

сентябрь 2022 г. в % к декабрю предыдущего года



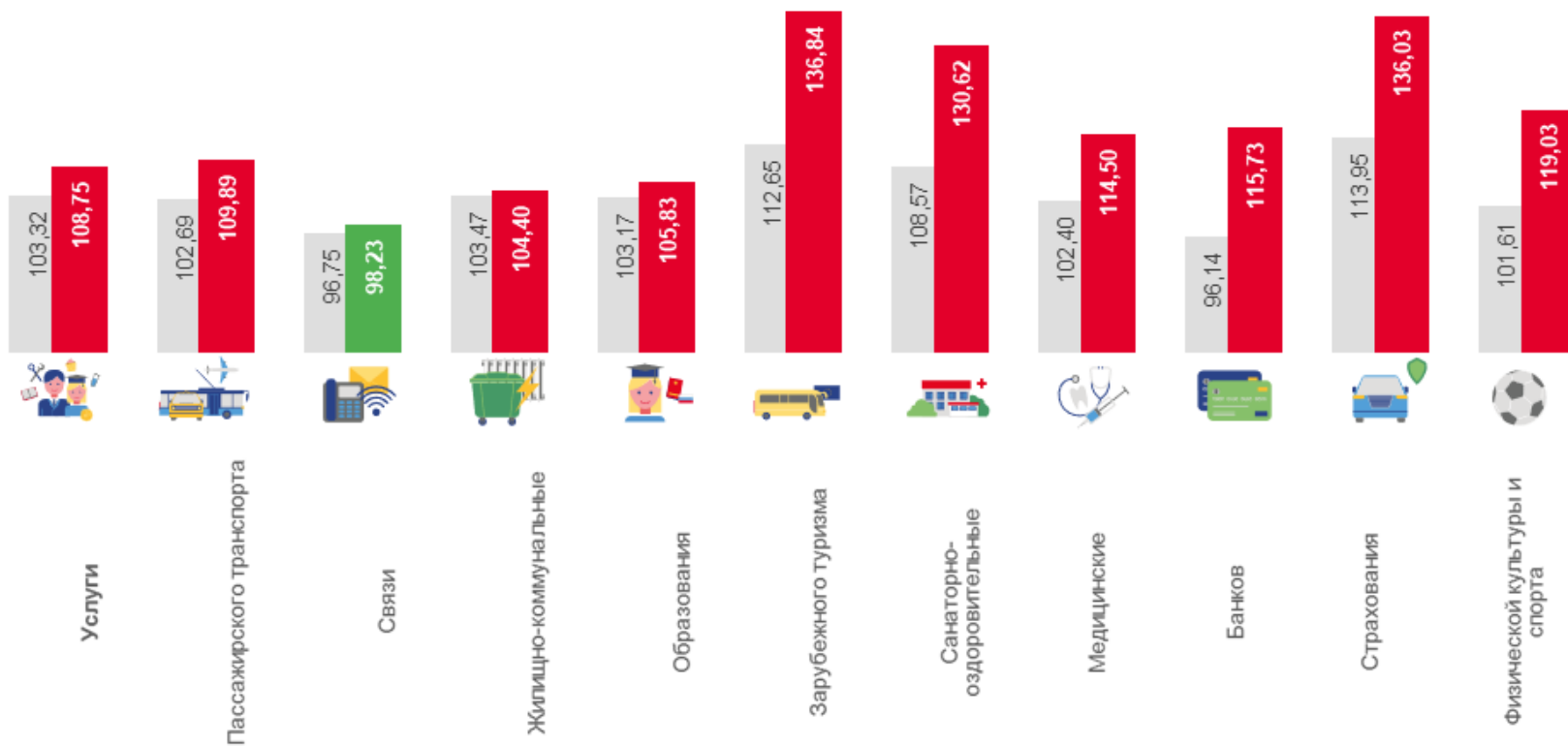
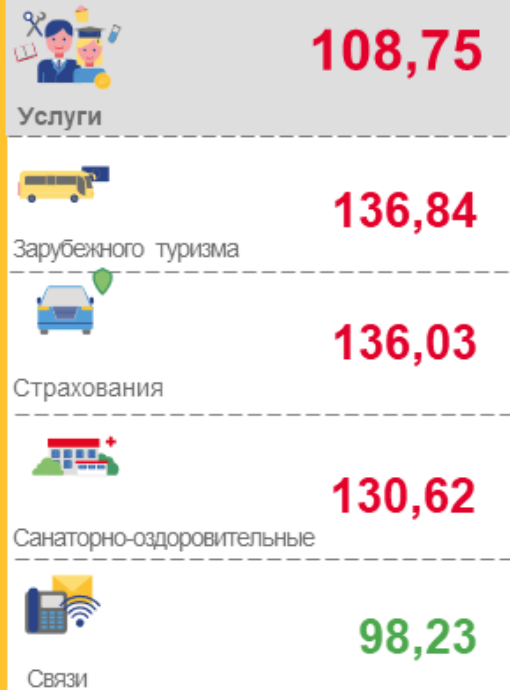
■ сентябрь 2021 г. к декабрю 2020 г. ■ сентябрь 2022 г. к декабрю 2021 г.





# ИНДЕКСЫ ЦЕН И ТАРИФОВ НА УСЛУГИ

сентябрь 2022 г. в % к соответствующему месяцу 2021 г.



■ сентябрь 2021 г. к сентябрю 2020 г. ■ сентябрь 2022 г. к сентябрю 2021 г.